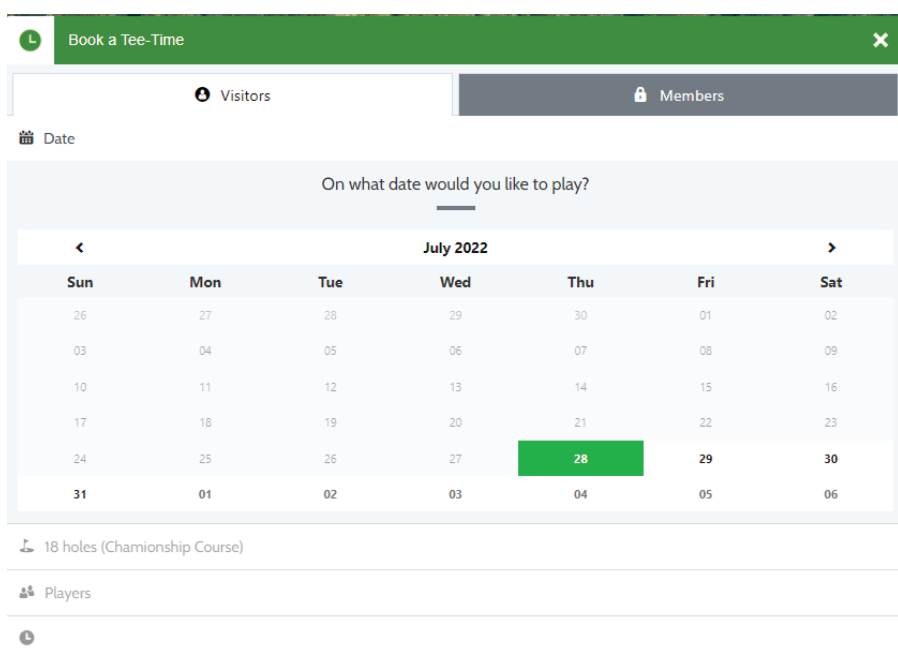


Cronogolf tee time aplikacija -kako koristiti-



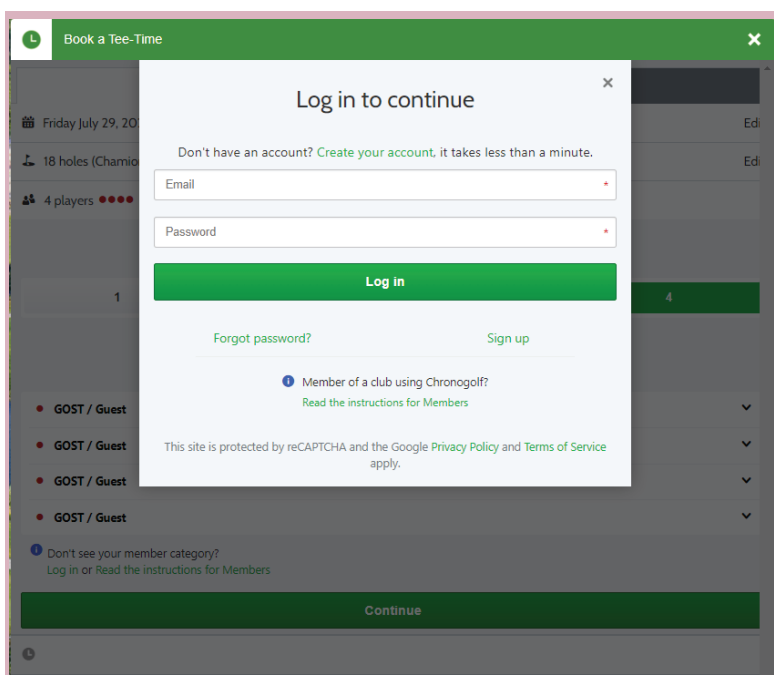
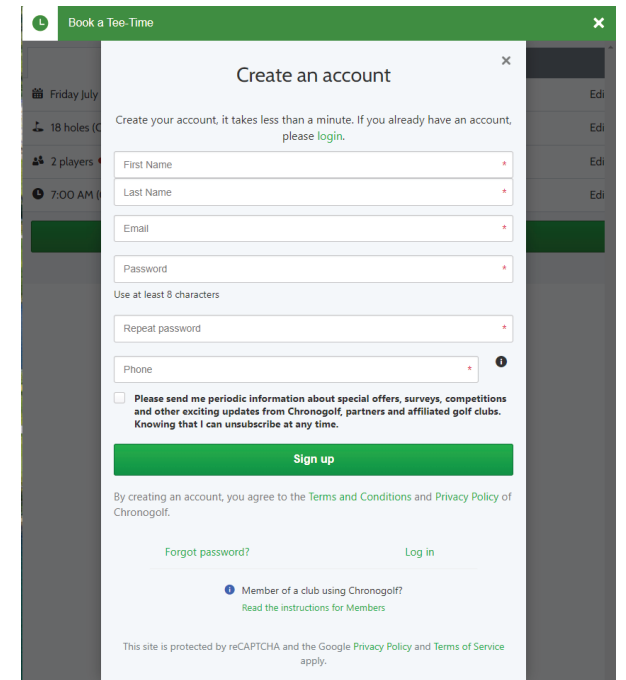
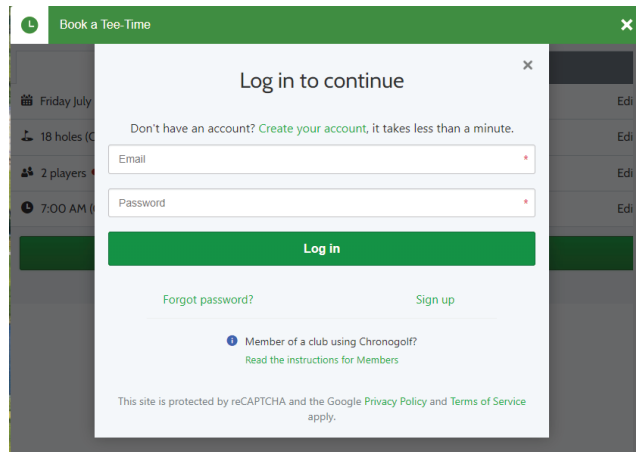
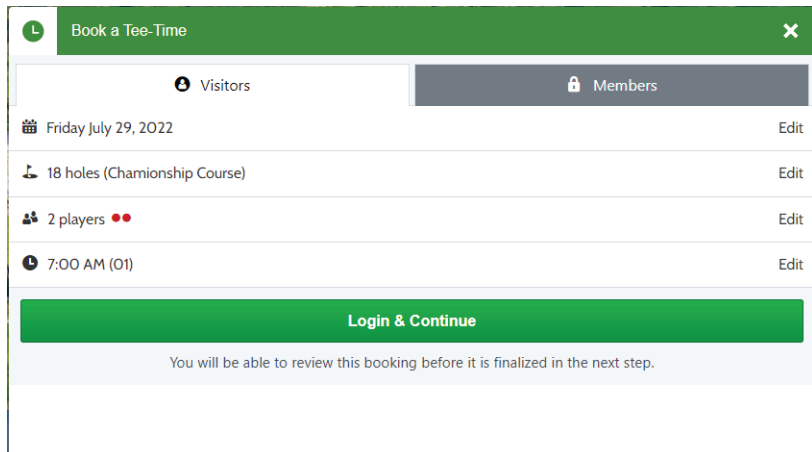
Dragi gilferi

Kako bismo vam olakšali korištenje nove tee time aplikacije sastavili smo kratke upute o korištenju iste

Klikom na zelenu liniju na našoj web stranici otvara se prozor koji izgleda kao na slici s lijeve strane.

Ako ste gost ili prvi puta na našem igralištu, nakon što izaberete datum igre, broj igrača i igralište, kako biste mogli rezervirati tee time morati ćete se registrirati ili ulogirati u aplikaciju

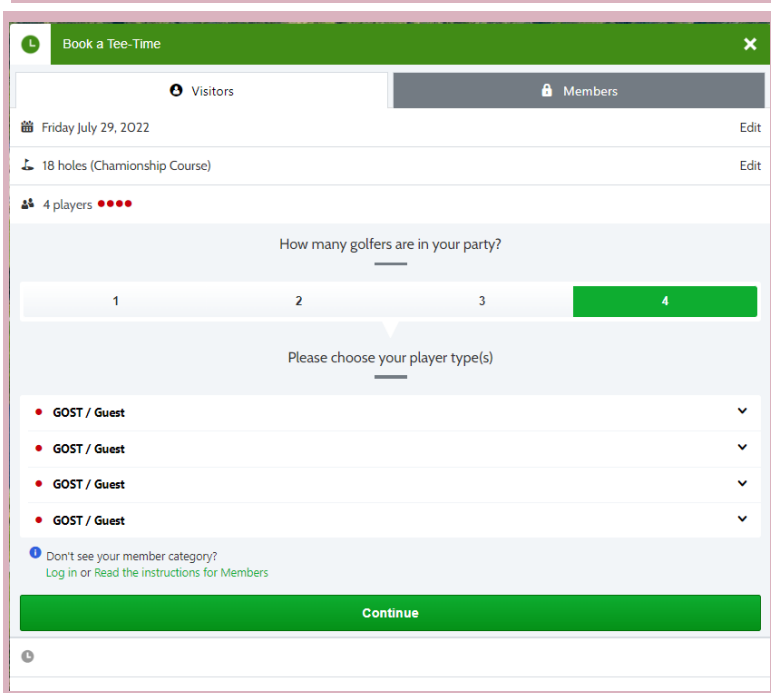
Taj proces izgleda kao na slikama ispod ovog teksta



U slučaju da već jeste registrirani u aplikaciji

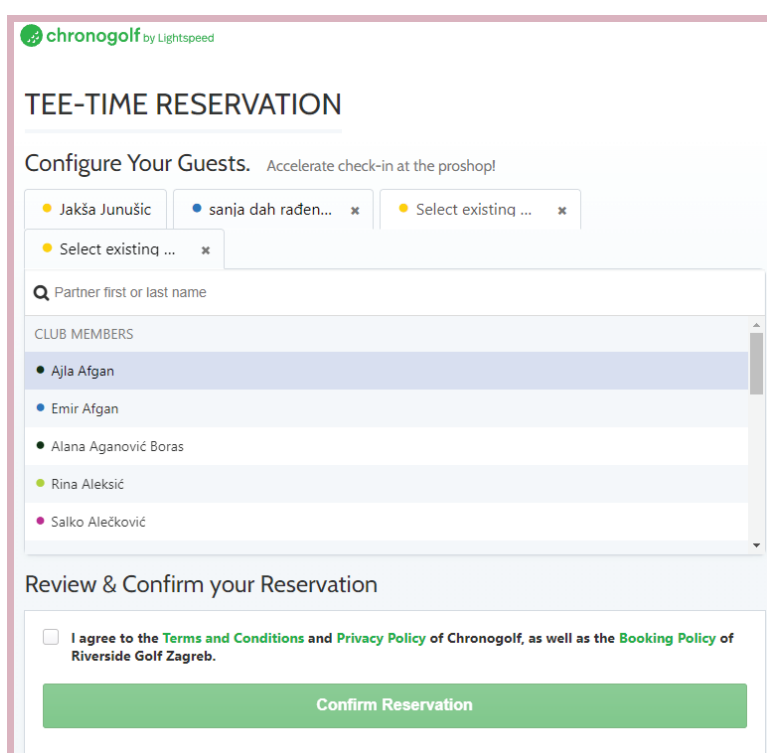
Biti će se potrebno samo prvi puta ulogirati sa mailom na kojeg ste zaprimili link za aktivaciju i sa lozinkom koju ste si sami kreirali.

Nakon toga vaše korištenje aplikacije može započeti.



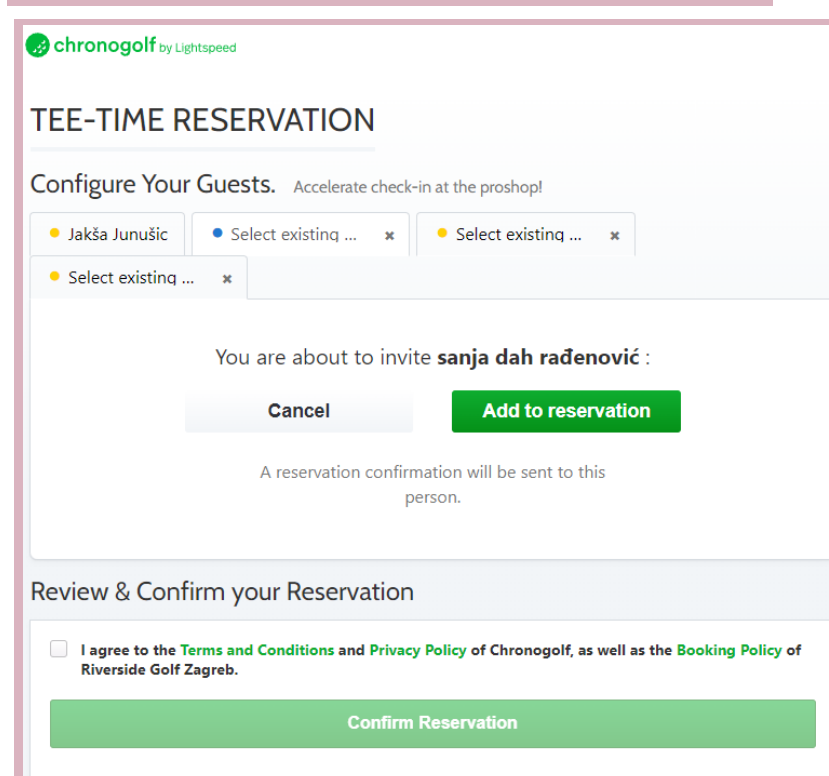
Nakon što ste ulogirani, nakon što ste izabrali datum, igralište i broj igrača vrijeme je za slijedeći korak.

Ako slijedeći korak ne napravite, tad ćemo vas zamoliti da pozivom na recepciju ili mailom prijavite igrače s kojima u tom terminu želite igrati



Kako bismo znali s kim taj dan želite igrati, nakon što ste na prethodnoj slici kliknuli "Continue" vrijeme je za prijaviti svoje suigrače

U mobilnoj aplikaciji ta se tipka zove "Invite", dok je u ovom načinu potrebno kliknuti na polje pored vlastitog imena, pored ikone povećala upisati ime ili prezime željenog igrača kako bi isti zaprimio vaš poziv na igru



Ovako izgleda poziv na igru, koji je potrebno napraviti onoliko puta koliko ste igrača odlučili pozvati

Nakon što ste pozvali svoje društvo na igru kako biste rezervaciju i potvrdili potrebno je kliknuti kako se slažete s uvjetima korištenja i nakon toga potvrditi rezervaciju

U tom trenutku, vama i pozvanom društvu stići će mail sa terminom igre